



Synthèse

Etude de marché

Tests cliniques
pour l'industrie de la beauté

Peau, cheveu, scalpe et ongles

- Efficacité
- Sécurité et tolérance
- Tests consommateur
- Analyse sensorielle

Janvier - Juin 2022

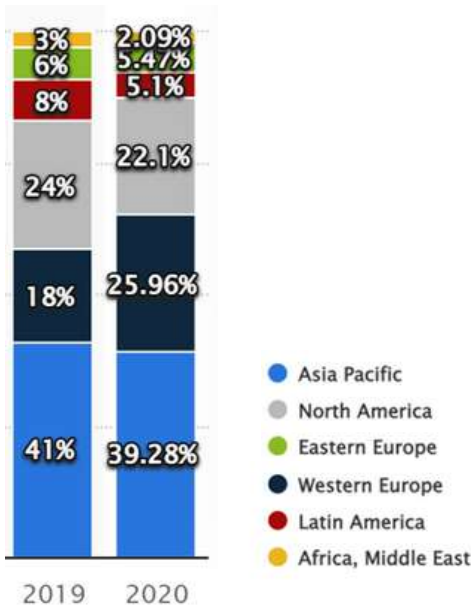
2 études

1. Responsables des tests cliniques des fabricants d'actifs et des marques de cosmétiques
2. Enquête sur les laboratoires de tests cliniques

Diverses sources

Un panorama global et unique

01 Le marché de la beauté



Un marché résilient et dynamique

• Consommation mondiale

- Europe + **44%**
- Asie **-4,2%**
- Amérique Latine **-63,25%**
- Amérique du Nord **-7.9%**

228 milliards €

• Chaîne d'approvisionnement

Prix | Sourcing | Décentralisation

• Diverses impacts du Covid-19

..... Tendances beauté ↗

Environmental | Life-style Changes

- Digital Experience
- App/Nomad Social media
- Personification Visualization

Beauty Cultural Trends

- Vegan-friendly Indie
- "Clean" Beauty Wellbeing
- DIY Pro-age Inclusivity

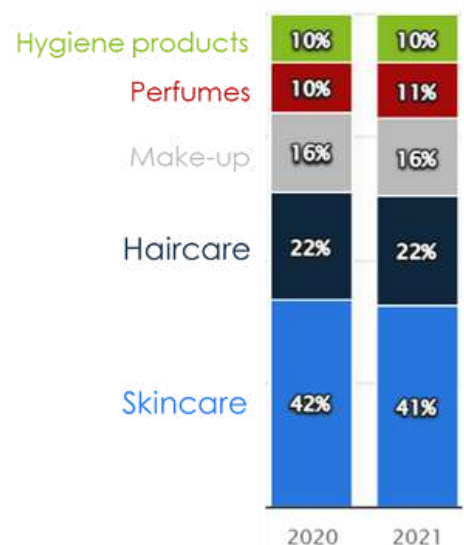
Formulation | Regulation

- New Actives China
- CBD Local sourcing
- Sun care Allergen

Sustainability | Social responsibility

- Pollution Packaging
- Blue-light Microbiome
- UV Maskne

Soins de la peau comme catégorie favorite



Attentes des experts

Top 3 temps passé par revendications recherchées

1. Anti-âge
2. Hydratation
3. Peaux sensibles

Majorité de produits testés

1. Soins du visage
2. Soins du corps
3. Soins des cheveux
4. Maquillage

Critères de choix des CROs

1. Revendications
2. Coût
3. Devices owned
4. Type de sujets

Où sont implantés les tests ?

France | Europe |
Amérique du Nord | Chine



Critère de sélection des laboratoires

Expertise | Délai de livraison | Spécifications technologiques | Accréditation

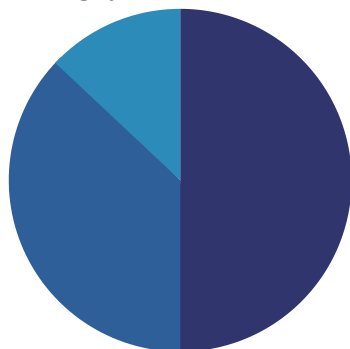
Opinion de la plateforme clinique

Profil des utilisateurs

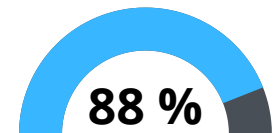


47 Français | 35 Anglais

Autres
13%



R&D
50%

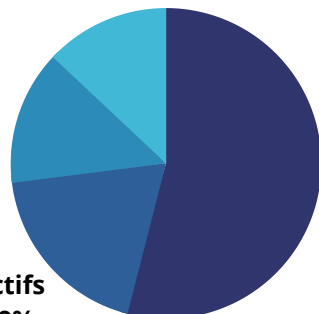


très utile

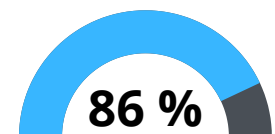
Plateformes [2021]

- ✓ 6 000 utilisateurs de 93 nationalités
- ✓ 123 000 pages vues

Autres
13%



Marques cosmétiques
54%



lisent le fil d'actualité

News Feed [2022]

- ✓ 8 500 articles lus par mois
- ✓ 500 articles publiés par an

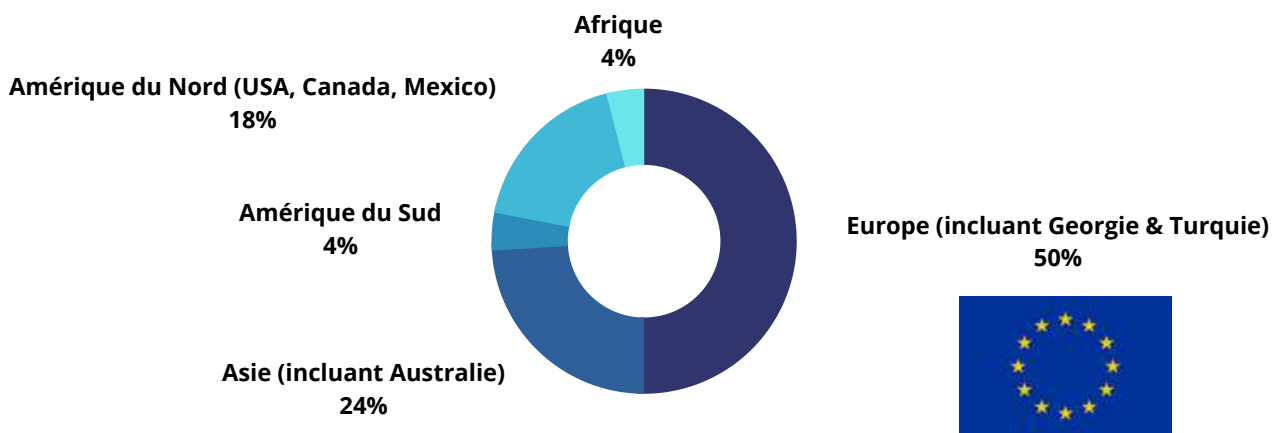
Evaluation
37%

Fournisseurs white-label
14%

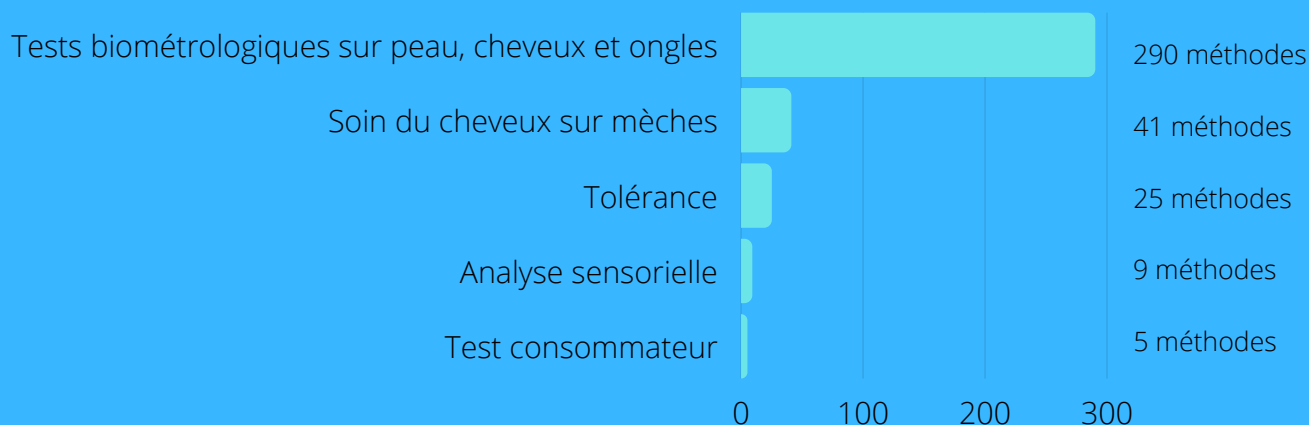
Actifs
19%

Europe: le plus grand partenaire de test

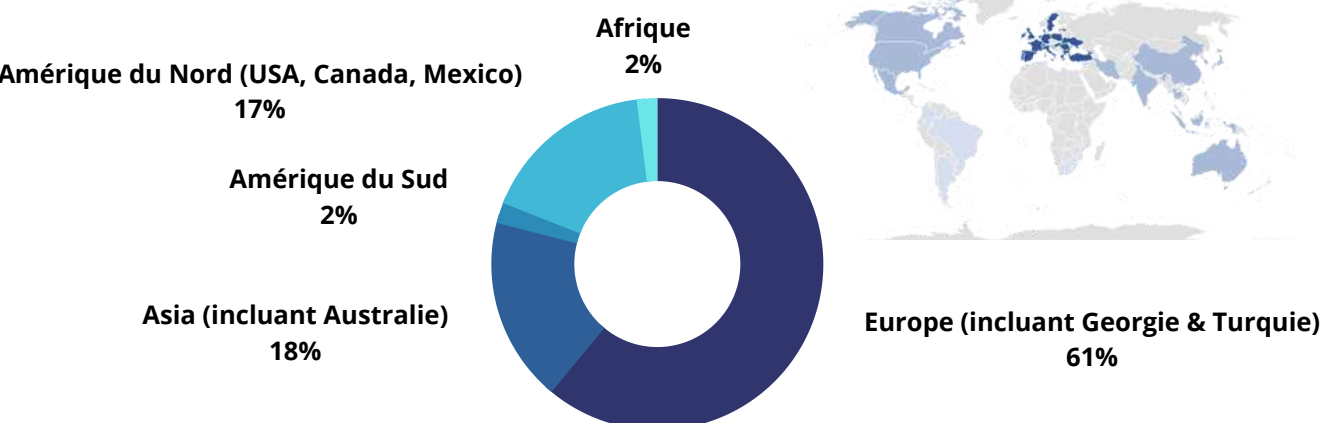
Distribution des CROs par continent



Méthodes par catégories de test

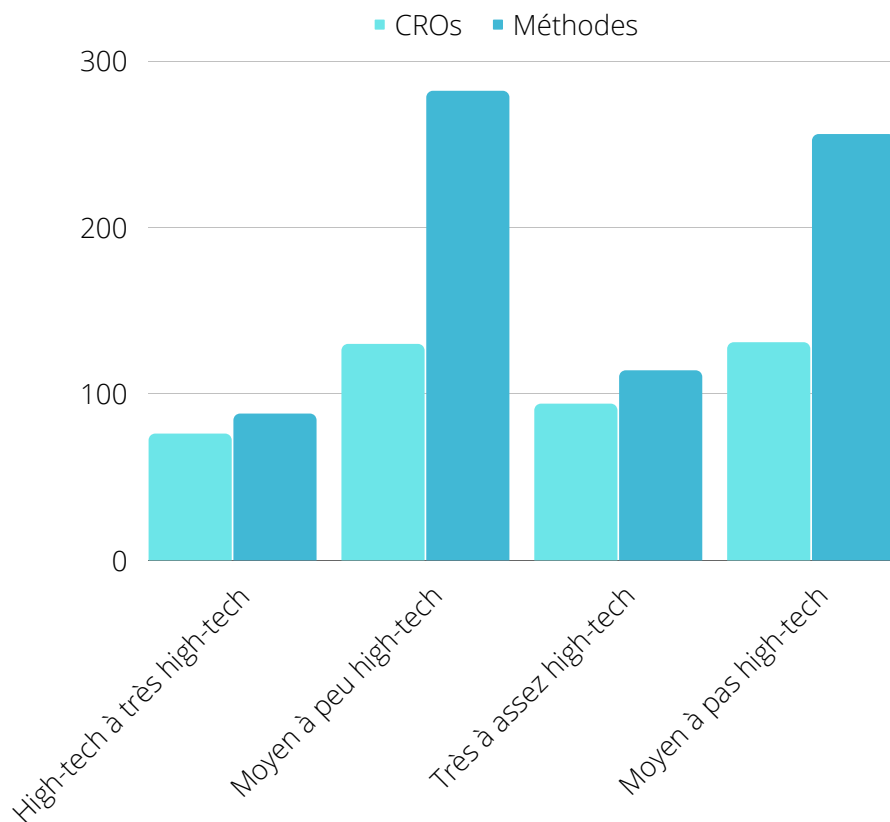


Répartition des fabricants d'instrumentation par continent



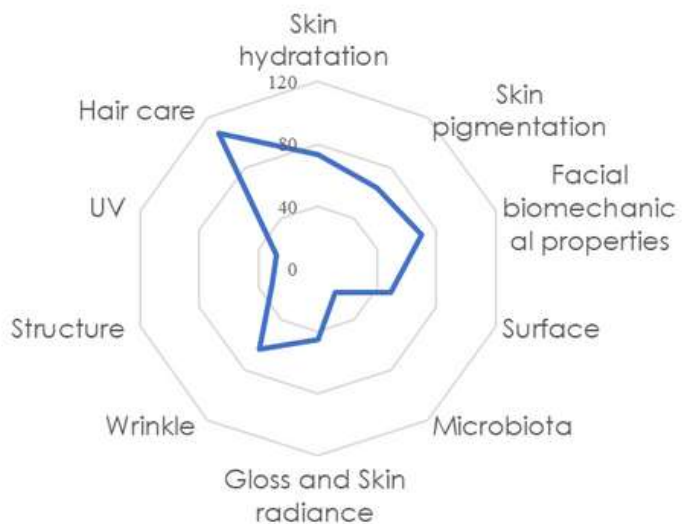
Du classique au high-tech

Degré de technologies et nouveautés par CROs et méthodes

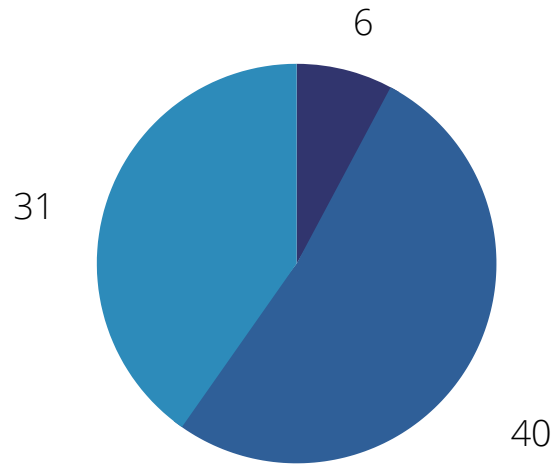


Une offre complète

Nombre de CROs réalisant ces revendications



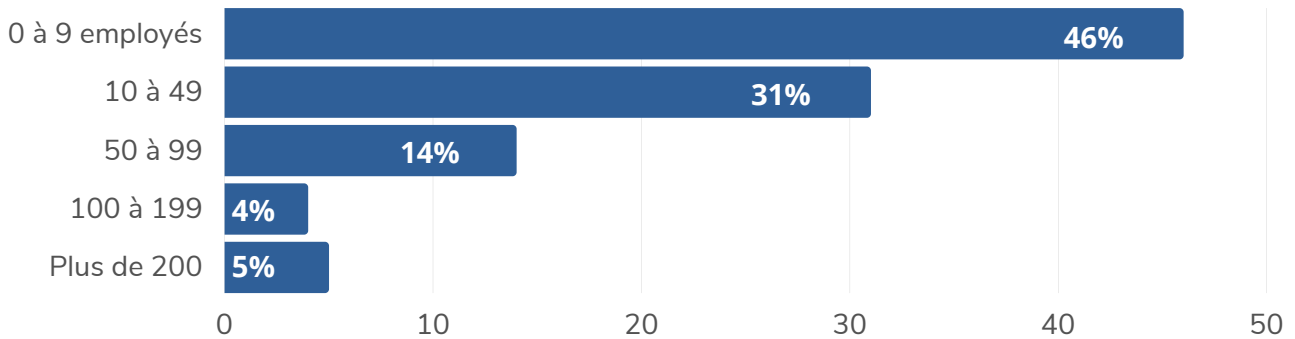
- **Traction: Fibre, torsion, fatigue en traction**
- **Couleur des cheveux : couleur, brillance, éclat, rinçabilité, pénétration.**
- **Autres revendications : flexion, peignage, anti-frizz, compression, friction...**



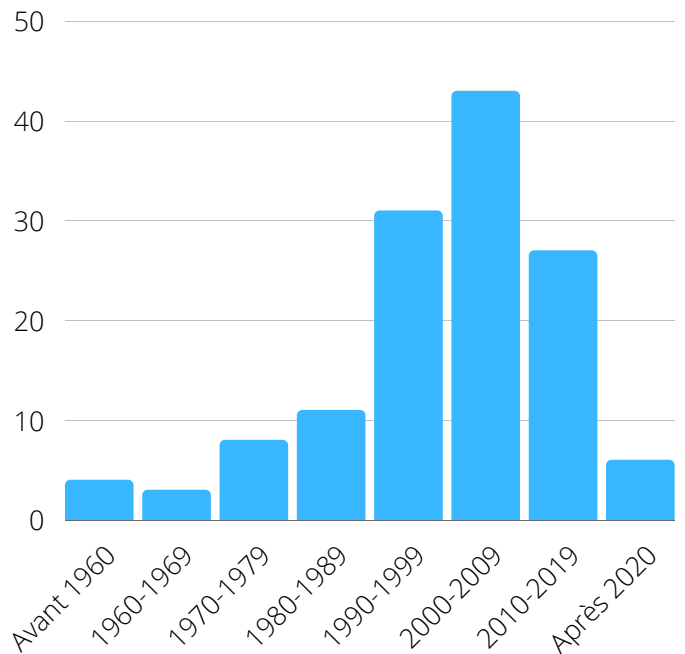
Nombre de CROs par type de tests

05 L'activité des laboratoires

Répartition des CROs par nombre d'employés (143 CROs internationaux)



Date de création des laboratoires (143 CROs internationaux)



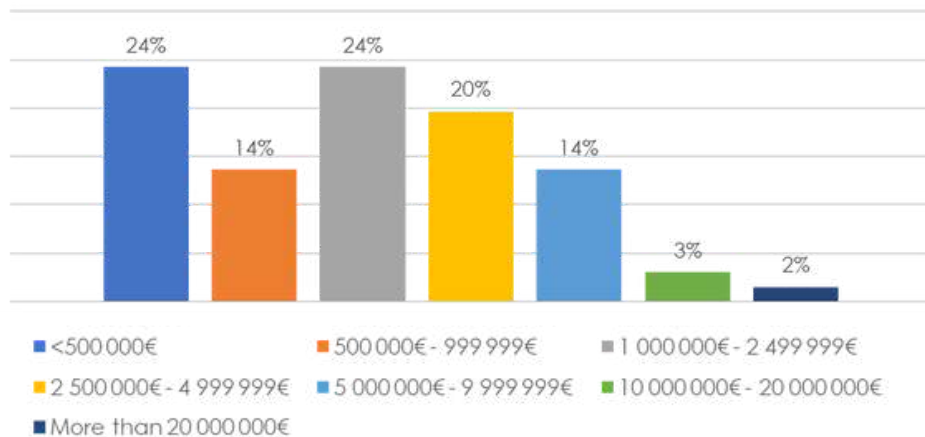
Estimation
globale*

707 million €

7

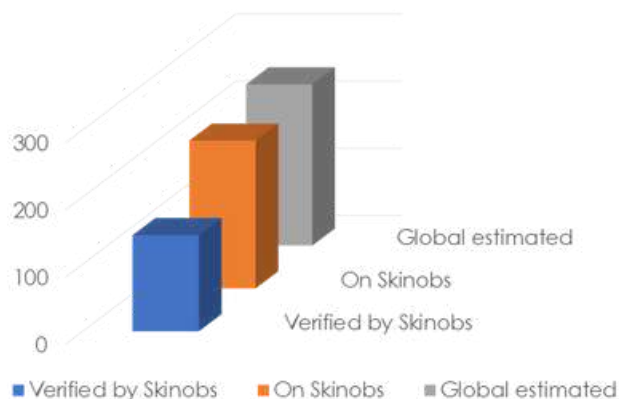
Chiffre d'affaires du marché des tests cliniques

Répartition des CROs par chiffre d'affaires



Elle ne concerne ni les laboratoires de recherche universitaires, ni les laboratoires de recherche hospitaliers, ni les laboratoires d'essai internes des marques de cosmétiques.

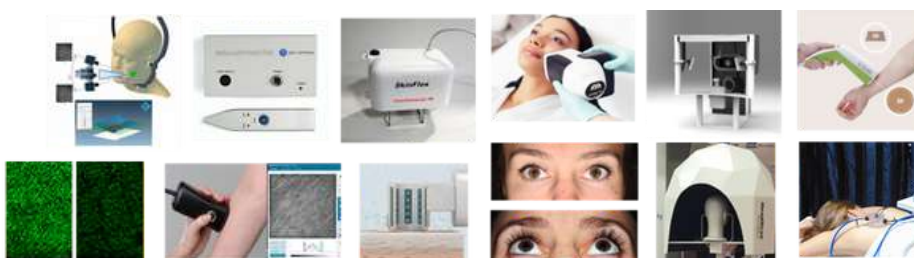
Nombre de laboratoires de tests



Tendances du marché des tests cliniques

Preuves et évidence

Imagerie et IA | Test nomade



*Calculs et données détaillés dans le rapport complet

Vous souhaitez le rapport complet ?

Conclusion

- Une expertise large et riche
- Un savoir-faire mondial avec un leadership européen
- Un marché mondial influencé par les réglementations locales
- Des services innovants avec des technologies de pointe mais aussi classiques

Un rapport exclusif

- + 50 pages d'analyse, de synthèse et de commentaires
- + Les points remarquables du marché de la beauté
- + Facteurs clés de l'évaluation des managers insight
- + Panorama complet des méthodes de produits, des revendications par pays.
- + Synthèse des acteurs du secteur : laboratoires d'essais, fabricants d'instruments, par pays, par date de création, par type de tests.
- + Valeur du marché et estimation détaillée
- + Tendances du marché
- + 100 graphiques
- + Chiffres commentés et analysés
- + Toutes les annexes
- + Présentation individuelle

Merci de contacter Ophélie Rebillard:
orebillard@skinobs.com

